



# Schegge di bridge

COMMENTI A CURA DI CLAUDIA CASTIGNANI



# IL CONTRO E ALTRE DISGRAZIE

**Board 1**  
 North Deals  
 None Vul

♠ K 8 7 5	♠ Q 6 2	♠ A J 10 9
♥ 9 7	♥ A 8 4 3 2	♥ K Q 6
♦ K Q 6 5 3	♦ A 10 4 2	♦ 7
♣ Q 2	♣ K	♣ A 9 8 7 4
	<div style="display: inline-block; background-color: #008000; color: white; padding: 5px; text-align: center; border: 1px solid black;">           N            W     E            S         </div>	
	♠ 4 3	
	♥ J 10 5	
	♦ J 9 8	
	♣ J 10 6 5 3	

la mano non è adatta al contro al primo giro , controindicazione : troppi punti nel colore di apertura , non giocabilità di un colore . Soluzione meglio un buon passo che un cattivo contro , se il livello ce lo consente possiamo dire contro dopo . Il contro successivo indica di possedere punti ma una mano non adatta al contro informativo diretto

**Board 2**  
East Deals  
N-S Vul

♠ —	♠ 9 7 6 3 2	♠ K 10 4
♥ J 8 7 3 2	♥ K 4	♥ A Q 10 9 5
♦ 8 6 5 4 3	♦ 9 2	♦ A 7
♣ 9 8 7	♣ K 10 5 3	♣ J 6 4
	♠ A Q J 8 5	
	♥ 6	
	♦ K Q J 10	
	♣ A Q 2	

Contro e poi colore indica sempre una mano forte in  
punti e distribuzione da 16/17 in su

**Board 3**  
South Deals  
E-W Vul

♠ A 8 5 4  
♥ A K 8 4  
♦ K 5 4 3  
♣ 3

♠ 10 7  
♥ J 7 5 3 2  
♦ 10 7 6  
♣ Q 8 5



♠ K 9 6 2  
♥ Q 10 9  
♦ J 8 2  
♣ A 10 6

♠ Q J 3  
♥ 6  
♦ A Q 9  
♣ K J 9 7 4 2

Mano perfetta per il contro informativo , come se  
l'apertura fosse 1 Fiori naturale (4+ carte)

**Board 4**

West Deals

Both Vul

	♠ A 10 4		
	♥ 10 3		
	♦ K J 10 6 5 4		
	♣ J 4		
♠ Q 3 2		♠ 7 6 5	
♥ A J 4		♥ Q 9 8 6 2	
♦ 8 7		♦ A 3	
♣ K Q 10 9 5		♣ A 8 3	
	♠ K J 9 8		
	♥ K 7 5		
	♦ Q 9 2		
	♣ 7 6 2		

Contro informativo anche del 4 °di mano (contro  
responsivo) in questo caso indica un po' di punti  
(circa 7/10) e giocabilità del 4 °colore non  
dichiarato , tolleranza del colore di intervento

**Board 5**  
North Deals  
N-S Vul

♠ A J 5 2		♠ 10
♥ Q J 7		♥ A 4 2
♦ 2		♦ A K J 6 3
♣ 10 8 5 4 2		♣ Q 7 6 3
	W N E	♠ K Q 8 4
	S	♥ 10 3
		♦ Q 10 9 7 5
		♣ A K
		♠ 9 7 6 3
		♥ K 9 8 6 5
		♦ 8 4
		♣ J 9

Qui il contro informativo non è proprio indicato

**Board 6**  
East Deals  
E-W Vul

♠ 10 6 4 2		♠ 9 7 3
♥ 10 9 5 3 2		♥ K 4
♦ J 6 4		♦ A Q 10
♣ 7		♣ J 6 4 3 2
	♠ A 5	
	♥ A Q J 8 7	
	♦ 7 3	
	♣ K 10 8 5	
	♠ K Q J 8	
	♥ 6	
	♦ K 9 8 5 2	
	♣ A Q 9	

Altra mano idonea al contro  
informativo diretto

**Board 7**  
South Deals  
Both Vul

	♠ Q 10 7 6	
	♥ K 6 2	
	♦ 10 3 2	
	♣ Q 4 2	
♠ A 9		♠ 8 4
♥ A J 10 9 8		♥ 7 5 4 3
♦ 9 6		♦ A J 7
♣ A 8 6 5		♣ K J 9 3
	♠ K J 5 3 2	
	♥ Q	
	♦ K Q 8 5 4	
	♣ 10 7	

L'intervento di 2 Cuori è consigliato ed è preferibile al contro

**Board 8**  
West Deals  
None Vul

	♠ K Q 9 7	
	♥ K	
	♦ K 7 3 2	
	♣ 10 6 4 2	
♠ J 8		♠ 10 6 4 2
♥ A 6 5 2		♥ Q J 10 9 8 3
♦ 10 8		♦ 9 6
♣ A K 8 7 3		♣ 9
	♠ A 5 3	
	♥ 7 4	
	♦ A Q J 5 4	
	♣ Q J 5	

Fare competizione con 10 carte di Cuori sulla linea sarebbe preferibile portarsi a livello 3 , infatti l'avversario a livello 4 Quadri andr à1 down .

3 SA

**Board 9**  
North Deals  
E-W Vul

♠ 8 7 3		♠ 10 9
♥ Q 5		♥ A 10
♦ 10 8 7 6 5 4		♦ 9 2
♣ Q 6		♣ A K J 10 7 3 2
	W	
	N	
	E	
	S	
		♠ A Q 6 4
		♥ K J 4 2
		♦ Q J 3
		♣ 9 8
		♠ K J 5 2
		♥ 9 8 7 6 3
		♦ A K
		♣ 5 4

E su apertura Est 1 Fiori ha un contro minimo ma decoroso ed onesto.

3 sa

**Board 10**  
East Deals  
Both Vul

	♠ A Q 10 3		
	♥ 3 2		
	♦ A 9 7 2		
	♣ Q 4 2		
♠ 7 2		♠ J 9 8 5	
♥ J 10 9 8 7 4		♥ Q	
♦ 8 4 3		♦ K 5	
♣ J 7		♣ A 10 9 8 5 3	
	♠ K 6 4		
	♥ A K 6 5		
	♦ Q J 10 6		
	♣ K 6		

Contro dichiarativo di attacco (directing lead) contrare la Stayman o la Transfer / Texas indica al partner un buon attacco

4 cuori

**Board 11**  
South Deals  
None Vul

	♠ K Q 10 7 6	
	♥ 5 4 2	
	♦ 8 5 3	
	♣ 7 6	
♠ A J 9 4		♠ 8 2
♥ K 10 8 3	W N E	♥ A J 9 7 6
♦ Q	S	♦ 10 6
♣ A 8 4 2		♣ Q J 10 5
	♠ 5 3	
	♥ Q	
	♦ A K J 9 7 4 2	
	♣ K 9 3	

Su apertura 1 Quadri abbiamo una mano non minima se il pt invita chiudiamo a Manche, se il pt dichiara a livello 1 appoggio a livello 2 mostrando 14/15 punti

# 4 picche

**Board 12**  
West Deals  
N-S Vul

	♠ 8 6		
	♥ 10 8		
	♦ Q J 7 6 5 3		
	♣ 6 3 2		
♠ K 10 7 5 3 2			♠ A J 4
♥ Q 4			♥ K 9 6 5 3
♦ 4			♦ 10 9
♣ A Q J 5			♣ 10 9 8
	♠ Q 9		
	♥ A J 7 2		
	♦ A K 8 2		
	♣ K 7 4		

impasse a Fiori per fare 11 prese. 4  
picche nonostante lamano forte in Sud  
dovrebbero essere chiamate

3 sa

**Board 13**  
North Deals  
Both Vul

♠ A K 4		♠ 10 9 8 5
♥ K 8 7 3		♥ A 10 9
♦ K Q 10 4		♦ J 9 2
♣ 10 5		♣ A K 4
	♠ Q J 2	
	♥ Q 6 2	
	♦ A 7	
	♣ Q J 9 3 2	
	♠ 7 6 3	
	♥ J 5 4	
	♦ 8 6 5 3	
	♣ 8 7 6	

Diagram: A green square with 'N' at the top, 'S' at the bottom, 'W' on the left, and 'E' on the right.

affrancare le fiori

4 picche


**Board 14**  
 East Deals  
 None Vul

♠ 10 4 2	<div style="border: 2px solid green; padding: 10px; display: inline-block;"> <table style="border-collapse: collapse; margin: 0 auto;"> <tr> <td style="padding: 5px;">W</td> <td style="padding: 5px;">N</td> <td style="padding: 5px;">E</td> </tr> <tr> <td style="padding: 5px;"></td> <td style="padding: 5px;">S</td> <td style="padding: 5px;"></td> </tr> </table> </div>	W	N	E		S		♠ 9 8
W		N	E					
		S						
♥ 10 7 6 2		♥ Q 5 4						
♦ K J	♦ A Q 6 5 2							
♣ 8 7 6 2	♣ J 10 9							
	♠ A K 7 3							
	♥ A 9 3							
	♦ 10 8 7							
	♣ A Q 5							

possibile solo se si riesce in qualche modo, dopo aver pulito i  
 pali laterali, ad effettuare un disperato incarto a quadri

## 6 quadri

**Board 15**  
South Deals  
N-S Vul

♠ Q J 9 8		♠ A K 3
♥ 9 7 5 2		♥ A 6
♦ 7		♦ K J 5 4
♣ 9 7 5 4		♣ A 10 8 3
		♠ 7 6 5 4
		♥ K 10 8 4 3
		♦ 8 6
		♣ Q 2
		♠ 10 2
		♥ Q J
		♦ A Q 10 9 3 2
		♣ K J 6

il contratto di 6 quadri è quasi matematico, senza fare impasse a Cuori, dopo aver battuto atout ed eliminato le Picche si gioca A di fiori e fiori, se cade la donna sono tredici prese altrimenti si cede la donna e sono dodici. Su attacco cuori invece si passa l'asso e dopo aver battuto quadri e picche giocare cuori per successivo taglio e scarto

3 cuori

**Board 16**  
West Deals  
E-W Vul

		♠ Q 10 9 4 3 2	
		♥ K 10	
		♦ 8 2	
		♣ K 9 7	
♠ J 8			♠ A K 7
♥ 9 8			♥ 7 5
♦ Q J 10 9 7 3	W	N	♦ A 5 4
♣ A Q 4		E	♣ 8 6 5 3 2
		S	
		♠ 6 5	
		♥ A Q J 6 4 3 2	
		♦ K 6	
		♣ J 10	

l'unica possibilità è sfruttare il re di cuori per effettuare l'expasse a quadri

4 picche

**Board 17**  
North Deals  
None Vul

♠ 6		♠ A 10 2
♥ Q 10 9 7		♥ A 5 2
♦ A K J 2		♦ Q 10 9 3
♣ K 10 8 4		♣ 7 5 3
	♠ 8 5	
	♥ K J 6 4	
	♦ 8 7 6 5	
	♣ J 9 6	
	♠ K Q J 9 7 4 3	
	♥ 8 3	
	♦ 4	
	♣ A Q 2	

Sfortunato attacco di A di quadri da Ovest.... sul ritorno a cuori sud prende di Asso e ritorna Q Quadri scartando cuori. Tornato al morto con una picche su una quadri scarta fiori guadagnando la decima presa a quadri

7SA

**Board 18**  
 East Deals  
 N-S Vul

	♠ K 9 6		
	♥ A Q 10 2		
	♦ K Q		
	♣ K 10 9 4		
♠ 10 4 3 2	<div style="display: inline-block; background-color: green; color: white; padding: 5px; text-align: center;">                 N                  W     E                  S             </div>	♠ J 8 7	
♥ 4		♥ J 6 5 3	
♦ 10 9 8 7 3		♦ 6 5 4 2	
♣ 7 6 3		♣ 8 5	
	♠ A Q 5		
	♥ K 9 8 7		
	♦ A J		
	♣ A Q J 2		

Nonostante la quasi totalità dei punti in mano (39) lo slam non è assicurato. Per assicurarsi la maggiore probabilità occorrerebbe battere tutti i pali laterali prima di toccare le cuori. Nei laterali tutti rispondono, a fiori invece E risponde solo 2 volte. Per cui la possibilità della presenza della quarta cuori diventa maggiore in est



## IL PIANO DI GIOCO

4 picche


**Board 1**  
North Deals  
None Vul

	♠ K Q 10 8 2		
	♥ A 9 4 3		
	♦ J 4 2		
	♣ 7		
♠ 6 5		♠ 7 4	
♥ Q J 10 7		♥ 8 6 5 2	
♦ 9 8		♦ A K Q 10	
♣ K Q 9 4 3		♣ 10 8 6	
	♠ A J 9 3		
	♥ K		
	♦ 7 6 5 3		
	♣ A J 5 2		

10 prese si fanno solo se tagliamo 2 cuori al morto

**Board 2**  
East Deals  
N-S Vul

4 picche

♠ 7 6 2		♠ A K J 9 8
♥ Q 10 9		♥ A 5 4 3
♦ J 10 9 4		♦ 7 2
♣ A 9 7		♣ 5 4
♠ Q 10 4		
♥ 8 2		
♦ A K 6 3		
♣ K 8 6 3		
		
♠ 5 3		
♥ K J 7 6		
♦ Q 8 5		
♣ Q J 10 2		

se siamo impegnati in 4 Picche dobbiamo fare 5 picche della mano 2 tagli al morto, 2 Quadri e 1 Cuori. In pratica, avendo tutte le atout maggiori non si batte ma si cerca di giocare a tagli in croce

4 cuori

**Board 3**  
South Deals  
E-W Vul

	♠ A 9 3	
	♥ 7 6 5 3	
	♦ A K Q	
	♣ 8 6 3	
♠ 10 7 4		♠ J 8 6 2
♥ A 4		♥ K 2
♦ 9 7 5 3		♦ J 10 8 2
♣ K Q J 10		♣ 9 5 2
	♠ K Q 5	
	♥ Q J 10 9 8	
	♦ 6 4	
	♣ A 7 4	

sempre 10 prese , l'importante è scartare la Fiori sulla  
Quadri prima di battere atout

### 3 quadri

#### **Board 4**

West Deals

Both Vul

	♠ 10 6 4 2	
	♥ Q 8 5 3	
	♦ 7 2	
	♣ A K 6	
♠ 8 7		♠ K Q J
♥ K 7 2		♥ A 6 4
♦ A K Q J 10		♦ 9 8 6 4
♣ 9 5 2		♣ 8 4 3
	♠ A 9 5 3	
	♥ J 10 9	
	♦ 5 3	
	♣ Q J 10 7	

Quadri bisogna affrancare una presa a Picche per scartare una perdente e quindi è necessario mantenere l'asso di cuori di rientro prima di battere atout e cedere la picche

4 cuori

**Board 5**  
North Deals  
N-S Vul

	♠ 3 2		
	♥ A K Q J 10		
	♦ A 8 3		
	♣ A 9 2		
♠ 10 9 8 6 4		♠ K Q J 5	
♥ 8 4		♥ 9 7 2	
♦ J 10		♦ Q 5 2	
♣ Q J 7 3		♣ K 6 4	
	♠ A 7		
	♥ 6 5 3		
	♦ K 9 7 6 4		
	♣ 10 8 5		

colpo in bianco a Quadri (meglio A di Quadri e Quadri liscio)

6 picche

**Board 6**  
East Deals  
E-W Vul

♠ Q 9 5 3	♠ 7 6	♠ A K J 10 2
♥ K Q J 7	♥ 10 8 5 2	♥ A 6
♦ K J	♦ A 8 6 4	♦ Q 10 2
♣ 9 4 2	♣ 10 7 6	♣ A 5 3
	♠ 8 4	
	♥ 9 4 3	
	♦ 9 7 5 3	
	♣ K Q J 8	

battere atout e scartare sulle Cuori , poi cederemo solo A di Quadri

2 cuori

**Board 7**  
South Deals  
Both Vul

	♠ 8 4 2	
	♥ A K 3	
	♦ Q 6 5	
	♣ 7 6 5 2	
♠ 10 7 5		♠ K 9 6 3
♥ 9 8		♥ 7 4 2
♦ 10 9 8 2		♦ A K J
♣ A Q J 3		♣ 10 9 8
	♠ A Q J	
	♥ Q J 10 6 5	
	♦ 7 4 3	
	♣ K 4	

attenzione ai rientri, A e K di Cuori saranno importanti per fare impasse a Picche o expasse a fiori se quello fallisce

5 cuori


**Board 8**  
West Deals  
None Vul

♠ 9 4 3		♠ Q J 10 8 7 6	
♥ A K Q 10 3 2		♥ 7	
♦ A J 3		♦ Q 9 2	
♣ A		♣ 6 4 3	
	W		E
	S		
		♠ K 5	
		♥ 9 6 5	
		♦ K 10 6	
		♣ Q J 9 5 2	
		♠ A 2	
		♥ J 8 4	
		♦ 8 7 5 4	
		♣ K 10 8 7	

. tagliamo la terza Picche con il J di atout

6 picche

**Board 9**  
North Deals  
E-W Vul

♠ 4		♠ 9 7 3
♥ 9 8 5 3 2		♥ A K Q 6
♦ Q J 5 3 2		♦ 7
♣ K 2		♣ A J 10 9 6
		
		♠ K Q
		♥ 10 7
		♦ K 10 9 8 6
		♣ Q 8 4 3
		♠ A J 10 8 6 5 2
		♥ J 4
		♦ A 4
		♣ 7 5

12 prese ma non facili da dichiarare

4 picche


**Board 10**  
East Deals  
Both Vul

♠ Q 4		♠ 8 5
♥ A Q 9 8 3		♥ K J 6 4
♦ 9 8 4		♦ A 6
♣ Q 8 4		♣ J 10 9 5 2
	♠ N	♠ A K 10 6 3 2
	W E	♥ —
	S	♦ K J 10 7 5
		♣ K 7
		♠ J 9 7
		♥ 10 7 5 2
		♦ Q 3 2
		♣ A 6 3

possiamo cedere 2 Quadri e una Fiori,  
non cerchiamo rientri al morto, non servono stavolta

4 picche

**Board 11**  
South Deals  
None Vul

♠ A K J 3		♠ 4 2
♥ K J 10 8 4 3		♥ A 7
♦ 3		♦ A K J 10 2
♣ 4 3		♣ Q 10 8 7
		
		♠ Q 10 9 8 6
		♥ 6 5
		♦ 8 7 6 4
		♣ A 9
		♠ 7 5
		♥ Q 9 2
		♦ Q 9 5
		♣ K J 6 5 2

dobbiamo affrancare le Cuori > impasse e poi taglio , oppure  
impasse ripetuto

### 5 fiori

**Board 12**  
West Deals  
N-S Vul

♠ 5 3 2	♠ 7	♠ A K Q J 4
♥ J 7 6 2	♥ A Q	♥ 9 5
♦ A K Q 4	♦ J 10 8 7 6	♦ 5 3 2
♣ 7 6	♣ A K 10 5 4	♣ 8 3 2

Diagram of a bridge table with four positions: N (North), S (South), W (West), and E (East).

♠ 10 9 8 6	♠ 10 9 8 6
♥ K 10 8 4 3	♥ K 10 8 4 3
♦ 9	♦ 9
♣ Q J 9	♣ Q J 9

le comunicazioni si hanno solo con le atout , giocando a Fiori  
abbiamo DJ e 9 che fanno 3 ingressi

3 sa

**Board 13**  
North Deals  
Both Vul

♠ Q 10 8		♠ 7 5 3
♥ 10 9 5 2		♥ A K J
♦ 6 3 2		♦ K 8 4
♣ 10 5 3		♣ K Q J 6
	W N E	♠ J 9 4
	S	♥ Q 8 6
		♦ J 10 9 7
		♣ 9 7 2
		♠ A K 6 2
		♥ 7 4 3
		♦ A Q 5
		♣ A 8 4

contiamo le prese e combiniamo le chance , prima si verificano le Picche e poi se non va bene , si fa impasse a Cuori

5 cuori

**Board 14**  
East Deals  
None Vul

♠ J		♠ 7 5 2									
♥ K 10 8 6 3		♥ —									
♦ 5 2		♦ A K Q 10 9									
♣ A J 8 4 3		♣ 10 9 7 6 2									
	<table><tr><td></td><td>N</td><td></td></tr><tr><td>W</td><td></td><td>E</td></tr><tr><td></td><td>S</td><td></td></tr></table>		N		W		E		S		
	N										
W		E									
	S										
		♠ A Q 4 3									
		♥ Q J 9 7 4									
		♦ J 3									
		♣ K Q									
		♠ K 10 9 8 6									
		♥ A 5 2									
		♦ 8 7 6 4									
		♣ 5									


rischiamo taglio a Fiori, meglio battere atout



## I COLPI

3sa bacio alla regina

**Board 1**  
North Deals  
None Vul

	♠ 7 4	
	♥ A K 5 4	
	♦ 8 7 4	
	♣ A Q 3 2	
♠ K J 9 6 3		♠ Q 8 5
♥ J 10 8 3		♥ Q 9
♦ J 10 6		♦ Q 5 3
♣ 7		♣ J 10 9 8 5
	♠ A 10 2	
	♥ 7 6 2	
	♦ A K 9 2	
	♣ K 6 4	

lisciare due picche  
muovere due volte quadri dal morto e poi lisciare la Donna

4 cuori - colpo d'atout

**Board 2**  
East Deals  
N-S Vul

	♠ 10 9 8 7		
	♥ 8 3		
	♦ 7 6 5		
	♣ 8 7 6 5		
♠ J 6 5		♠ 4 3 2	
♥ A 10 9 7 6		♥ Q J	
♦ K J 4		♦ A Q 3 2	
♣ A 4		♣ K J 3 2	
	♠ A K Q		
	♥ K 5 4 2		
	♦ 10 9 8		
	♣ Q 10 9		

l'avversario farà 3 giri di picche  
il segreto è, dopo aver fatto l'impasse a cuori, tagliare la 3a  
fiori  
rimanere in finale con A10 di cuori su cui  
partendo dal morto con l'ultima quadri Sud è condannato

7 sa colpo di Vienna

**Board 3**  
South Deals  
E-W Vul

	♠ J 10 3	
	♥ A K Q J 3	
	♦ 5 2	
	♣ 7 4 2	
♠ K 6		♠ 9 8 7 5 4 2
♥ 10 9 7 6 5		♥ 8 4
♦ J 10 8		♦ K 9
♣ J 10 9		♣ 8 6 5
	♠ A Q	
	♥ 2	
	♦ A Q 7 6 4 3	
	♣ A K Q 3	


battere 4 giri di fiori  
Ovest dovrà scartare cuori  
a questo punto prima di battere le cuori Sud batterà  
l'asso di Picche per trasferire la minaccia a Picche  
a Nord  
sull'ultima cuori Sud scarterà la Q di picche e  
Ovest è compresso

6 quadri - Coccodrillo

**Board 4**

West Deals

Both Vul

<p>♠ 4 3 2 ♥ A 3 2 ♦ K J 3 2 ♣ A Q J</p>		<p>♠ Q 9 ♥ J 8 7 6 5 ♦ 10 9 ♣ 10 9 8 7</p>	<p>♠ A 8 7 6 5 ♥ 4 ♦ A Q 6 5 4 ♣ K 2</p>
		<p>♠ K J 10 ♥ K Q 10 9 ♦ 8 7 ♣ 6 5 4 3</p>	

L'unica possibilità per Est è battere le Atout, tagliare le due cuori del morto e pulire le fiori prima di Battere Asso di picche e picche sperando nell'onore secondo e una uscita successiva in taglio e scarto  
Ma sud passerà il Re di picche fagocitando la Donna del partner e incassando la presa del down con il Fante

**Board 5**  
North Deals  
N-S Vul

3sa - colpo di Bath

	♠ 9 7 4	
	♥ A J 10 8	
	♦ A Q 8	
	♣ 10 7 3	
♠ K Q 10 5 3		♠ 8 6
♥ 9 6 4		♥ Q 7 5 2
♦ 7 5 3		♦ K 6
♣ K 4		♣ J 8 6 5 2
	♠ A J 2	
	♥ K 3	
	♦ J 10 9 4 2	
	♣ A Q 9	

Ovest attacca con il R di picche su cui sud liscia  
Sud si ritrova 2 fermi e può agevolmente effettuare  
gli impasse a quadri e a cuori senza rimanere  
scoperto a picche

4 cuori - forbice e colpo senza nome

**Board 6**

East Deals

E-W Vul

	♠ K 6		
	♥ K 9 7 3		
	♦ K J 10 7 2		
	♣ J 2		
♠ 7 5 4 3	<div style="display: inline-block; background-color: #008000; color: white; padding: 5px; text-align: center;">             N W     E S           </div>	♠ Q J 8 2	
♥ 8 5		♥ A 6	
♦ 9 8 5 3		♦ 6	
♣ K Q 6		♣ A 10 8 7 4 3	
	♠ A 10 9		
	♥ Q J 10 4 2		
	♦ A Q 4		
	♣ 9 5		

bella mano dove si consuma una feroce battaglia: sull'attacco di K di fiori Est supera di Asso per tornare quadri e aprirsi il taglio mediante la ripresa del compagno con la donna di fiori  
 Ma sud farà 3 giri a picche per scartare la fiori (manovra perdente su perdente) e vanificare il rientro di Ovest

6 picche - colpo del Diavolo

**Board 7**  
 South Deals  
 Both Vul

♠ K 6 5 2		♠ A 4 3
♥ 10 8 2		♥ K 9 4 3
♦ 6 3 2		♦ A K 7
♣ Q J 3		♣ K 4 2
♠ Q J 10 9 8	<div style="display: inline-block; background-color: #008000; color: white; padding: 10px; border: 1px solid black;">                 N                  W     E                  S             </div>	
♥ A 6 5		
♦ Q 10 9		
♣ A 9		
♠ 7		
♥ Q J 7		
♦ J 8 5 4		
♣ 10 8 7 6 5		

ovest farà due giri di picche con Q e J verificando che N ha il K quarto incatturabile.  
 Farà 3 giri a fiori tagliando il terzo per ridursi allo stesso numero di atout di Sud e poi pulirà i pali laterali mettendo in finale in presa Sud il quale sarà costretto ad uscire a quadri o fiori. Ovest taglia mettendo Nord sotto sovrataglio di Est

5 quadri - colpo di morton

3 sa

**Board 8**  
West Deals  
None Vul

♠ A J 7 6 3 2	♠ Q 5	♠ 10 9
♥ 6	♥ A 5 4 2	♥ Q J 10 9 8
♦ Q 7 4	♦ A K 10 8 5	♦ 6
♣ J 7 6	♣ 5 4	♣ 10 9 8 3 2
	♠ K 8 4	
	♥ K 7 3	
	♦ J 9 3 2	
	♣ A K Q	

Ovest apre di 2 picche in sottoapertura mostrando presumibilmente l'Asso nel colore.  
Sud muovendo piccola picche verso il morto mette Ovest in una situazione insostenibile:  
se prende le due picche buone e la terza fiori garantiscono lo scarto delle due cuori perdenti del morto.  
se non prende fa presa la donna e sulla terza fiori di mano scarta la perdente a picche

7 quadri - il marziano


**Board 9**  
North Deals  
E-W Vul

	♠ A K 8 7	
	♥ 3	
	♦ 10 8 7 6	
	♣ 9 8 7 6	
♠ 4 3		♠ J 10 9 2
♥ Q 10 9 8 7 6 5 2	W N E	♥ K
♦ 5	S	♦ 9 4 3 2
♣ 10 5		♣ J 4 3 2
	♠ Q 6 5	
	♥ A J 4	
	♦ A K Q J	
	♣ A K Q	

Asso di cuori e taglio della piccola con il 10.  
Est per evitare di essere compresso deve sottotagliare

4 picche - il KO


**Board 10**  
East Deals  
Both Vul

	♠ K 9	
	♥ 10 6 5 3	
	♦ 10 9	
	♣ J 9 8 7 6	
♠ Q J 10 7 6		♠ A 8 3 2
♥ K 2		♥ A Q J
♦ 8 7 6 5		♦ 4 3 2
♣ A K		♣ Q 3 2
	♠ 5 4	
	♥ 9 8 7 4	
	♦ A K Q J	
	♣ 10 5 4	

Sud farà 4 giri di quadri su cui N, tagliando con il 9 si autopromuoverà il K di picche

**Board 11**  
South Deals  
None Vul

3 SA - Merrimac

♠ 6 5 4		♠ Q 7 3
♥ A 7		♥ K 10 6
♦ A 10 9 8 7		♦ K Q 6
♣ 6 3 2		♣ J 10 7 4
		♠ A K 2
		♥ Q 9 8 5
		♦ J 2
		♣ A K Q 5
		♠ J 10 9 8
		♥ J 4 3 2
		♦ 5 4 3
		♣ 9 8

Sud per fare 3 SA deve sviluppare le quadri, Nord in presa con la D di quadri vedendo questo pericolo attacca con il K di cuori sacrificandolo ma bloccando il colore di quadri

7 picche - Guillemard

**Board 12**  
 West Deals  
 N-S Vul

	♠ K 10 3		
	♥ A K 4		
	♦ A 6 5 3		
	♣ K 6 2		
♠ 6 5	<div style="display: inline-block; background-color: #008000; color: white; padding: 5px; text-align: center;">             N              W     E              S           </div>	♠ 9 8 2	
♥ 10 9 5 2		♥ J 8 7	
♦ Q J 10 8 7		♦ K 4 2	
♣ J 7		♣ 10 9 8 3	
	♠ A Q J 7 4		
	♥ Q 6 3		
	♦ 9		
	♣ A Q 5 4		

Sud realizzerà il contratto con le fiori divise ma se non lo sono l'unica possibilità è battere due soli colpi di picche e sperare che chi ha le due fiori abbia anche al massimo 2 picche per permettere di tagliare la quarta fiori al morto

5 picche - uppercut

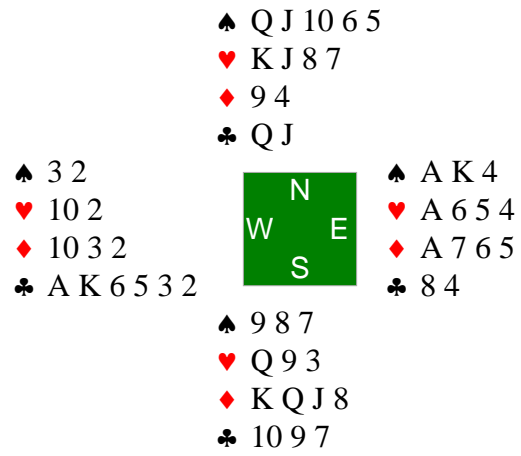
**Board 13**  
 North Deals  
 Both Vul

♠ 10 9 8 4	♠ K 5	♠ 7
♥ A K Q J 7 6 3	♥ 8 4	♥ 10 5
♦ 8	♦ A J 10 9 6 4	♦ 7 5 3 2
♣ J	♣ 8 4 2	♣ 10 9 7 6 5 3
	<div style="display: inline-block; background-color: #008000; color: white; padding: 5px; text-align: center; border: 1px solid black;">                 N                  W     E                  S             </div>	
	♠ A Q J 6 3 2	
	♥ 9 2	
	♦ K Q	
	♣ A K Q	

Simile alla mano 10. Ovest al terzo giro muove piccola cuori per spingere il compagno a tagliare con il suo misero 7 di picche che però nell'occasione promuove una picche di Ovest

3SA - colpo in bianco

**Board 14**  
East Deals  
None Vul



Per incassare le fiori franche al morto, privo di rientri laterali, Est deve partire lisciando una piccola fiori.



## IL DIFENSORE IN ATTACCO

3sa

**Board 1**  
North Deals  
None Vul

	♠ 9 8 7	
	♥ J 2	
	♦ K Q 3	
	♣ A J 7 5 4	
♠ K 6 3		♠ Q J 5 4 2
♥ 8 4 3		♥ Q 10 9 6
♦ 10 2		♦ A 4
♣ K 9 8 6 2		♣ Q 10
	♠ A 10	
	♥ A K 7 5	
	♦ J 9 8 7 6 5	
	♣ 3	

probabilmente est è riuscito ad intervenire ad un picche per cui è imperativo l'attacco di 3 di picche. Nel contratto di 5 quadri invece, verificato chè molto sottopeso e quindi distribuzionale, è obbligatorio l'attacco a quadri per ridurre la possibilità di tagli

**Board 2**  
East Deals  
N-S Vul

3sa

♠ A Q 10 9 8		
♥ 8 5		
♦ 9 5 3		
♣ 8 7 5		
♠ J 5		♠ K 6 4
♥ 9 7		♥ A Q J 10 2
♦ Q J 10 4		♦ A 7
♣ A 10 9 3 2		♣ K Q 4
♠ 7 3 2		
♥ K 6 4 3		
♦ K 8 6 2		
♣ J 6		

Diagram of the board layout:

	N	
W		E
	S	

l'attacco tecnico è di Q di picche, su una probabile tenuta del forte morto, ma non due tenute

4 picche

**Board 3**  
South Deals  
E-W Vul

♠ J 8		♠ A 9 2
♥ A 9 3		♥ K 7 4
♦ 8 7 6 4 2		♦ K Q 10
♣ 8 4 3		♣ A 10 7 6
	W	
	N	
	E	
	S	
		♠ Q 4 3
		♥ Q J 6 5 2
		♦ 5 3
		♣ K Q 5
		♠ K 10 7 6 5
		♥ 10 8
		♦ A J 9
		♣ J 9 2

la texas farà giocare 4 picche da Nord. L'attacco di onore a fiori è fortemente sconsigliato: due onori corti in un possibile colore di sviluppo del dichiarante.... meglio Q di cuori

4 picche


**Board 4**  
West Deals  
Both Vul

	♠ A 7 3	
	♥ 5	
	♦ 7 6 4 3 2	
	♣ J 8 6 5	
♠ Q 10 9 8 2		♠ K J 6 5
♥ J 10 9 8		♥ A Q 6 4
♦ A K Q		♦ J 5
♣ 7		♣ K Q 3
	♠ 4	
	♥ K 7 3 2	
	♦ 10 9 8	
	♣ A 10 9 4 2	

nel contratto di quattro picche nord attaccherà a cuori su cui un previdente Ovest prenderà con l'asso. Sud per mostrare il rientro a fiori giocherà la pari più bassa che possiede

3sa o 5quadri

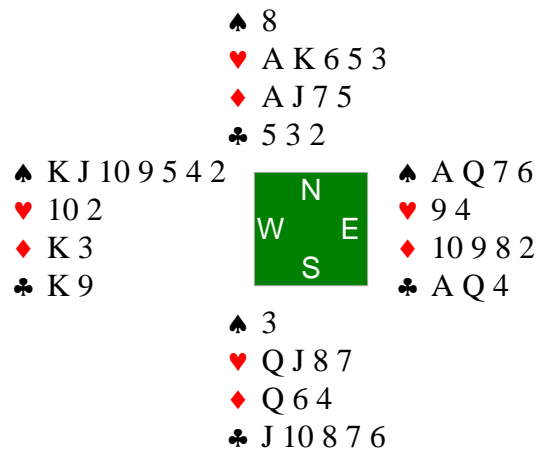
**Board 5**  
North Deals  
N-S Vul

♠ K 9 7 6		♠ 10 8 4 2
♥ 8 6 2		♥ Q J 5
♦ 7 6		♦ A J 5
♣ 8 6 5 3		♣ K Q 4
		♠ J 5 3
		♥ A K 10 9 7 4
		♦ 10 2
		♣ A 7
		♠ A Q
		♥ 3
		♦ K Q 9 8 4 3
		♣ J 10 9 2

durante la licita est è riuscito senza dubbio a mostrare le cuori.  
L'attacco di est sarà in conto di 2 per mostrare carte dispari e  
quindi est in presa sterzerà su un vincente ritorno a picche

4 picche

**Board 6**  
East Deals  
E-W Vul



sull'attacco di Asso di cuori sud poggerà la donna per mostrare al compagno che, se ovest ha ancora una cuori, potrà entrare in presa con il fante e sterzare nel buco a quadri dell'avversario

4 picche


**Board 7**  
South Deals  
Both Vul

	♠ 7 3 2		
	♥ K 6		
	♦ 10 9 6 4 3		
	♣ 10 4 3		
♠ A K J 6 5 4		♠ Q 9 8	
♥ 3 2		♥ J 9 7	
♦ J 2		♦ K 7	
♣ Q J 5		♣ A K 9 7 6	
	♠ 10		
	♥ A Q 10 8 5 4		
	♦ A Q 8 5		
	♣ 8 2		

anche qui sull'apertura di un cuori del partner, nord attaccherà di K di cuori su cui sud, per mostrare interesse a quadri, scarterà il 10. Sul ritorno a quadri sud incasserà i due onori di quadri e un'altra cuori

2 picche

**Board 8**  
West Deals  
None Vul

	♠ A 3 2	
	♥ 8 6 5 2	
	♦ J 9 3 2	
	♣ Q 2	
♠ 10 9 7		♠ Q 4
♥ K Q J		♥ 9 7 4 3
♦ Q 8 7		♦ A 5 4
♣ 9 8 7 6		♣ K J 10 3
	♠ K J 8 6 5	
	♥ A 10	
	♦ K 10 6	
	♣ A 5 4	

attacco a cuori su cui sud giocherà fiori per aprirsi  
eventualmente un taglio (est ovest non riescono ad  
impedirlo) e quindi faranno 2 picche giuste

6SA

**Board 9**  
 North Deals  
 E-W Vul

<p>♠ A 6 2          ♥ K Q 8 7 3          ♦ 2          ♣ 9 6 4 3</p>	<div style="background-color: #008000; color: white; padding: 5px; width: 40px; height: 40px; margin: 0 auto; display: flex; flex-direction: column; align-items: center; justify-content: center;"> <span>N</span> <span>W</span> <span>E</span> <span>S</span> </div>	<p>♠ K 4          ♥ A          ♦ A K Q J 9 8 6          ♣ A 8 7</p>	<p>♠ 10 9 8 3          ♥ J 10 9 6 5 4 2          ♦ 4          ♣ 10</p>
<p>♠ Q J 7 5          ♥ —          ♦ 10 7 5 3          ♣ K Q J 5 2</p>			

molte sequenze possibili per questo contratto.  
 La difesa, giocando in Mitchell, dovrebbe giocare l'asso di picche, considerando la distribuzione mostruosa con possibili 13 prese nei pali laterali. In duplicato meglio attaccare di R di cuori per quanto remota sia la possibilità

3SA


**Board 10**  
East Deals  
Both Vul

♠ K J 9 5	♠ A 10 4	♠ Q 8 6
♥ A 9 2	♥ 8 7 4	♥ K 5 3
♦ A 10 9	♦ K J 2	♦ Q 7 5 4
♣ 10 8 7	♣ Q 6 5 3	♣ A K 4
	♠ 7 3 2	
	♥ Q J 10 6	
	♦ 8 6 3	
	♣ J 9 2	

normale attacco e ritorno a cuori in questa mano dove la  
maniera più probabile di fare 3 SA è A di quadri e quadri

3 SA

**Board 11**  
South Deals  
None Vul

♠ A 7 5 3	♠ K Q 6 4	♠ 10 9 8
♥ J 10 8 2	♥ A K 7	♥ Q 9 4 3
♦ 6 3	♦ 7 4	♦ 10 5
♣ K 6 4	♣ Q 10 3 2	♣ A J 9 7
		
	♠ J 2	
	♥ 6 5	
	♦ A K Q J 9 8 2	
	♣ 8 5	

molti giocheranno 3SA gambling.  
Ovest attaccherà A di picche (di prammatica su questi contratti per vedere il morto) su cui vedrà che l'unica maniera di battere è la quarta onorata di fiori in Est e muoverà quindi 4 di fiori

4 picche

**Board 12**  
West Deals  
N-S Vul

♠ A 8 6 4 2		♠ Q 9 5 3	
♥ A 10 4		♥ 6 5 3	
♦ 10 7 6		♦ K Q J 9	
♣ A 9		♣ 10 8	
	W		E
	S		
		♠ 10	
		♥ K Q 9 8 2	
		♦ 5 4 3	
		♣ K 6 5 3	
			♠ K J 7
			♥ J 7
			♦ A 8 2
			♣ Q J 7 4 2

Nonostante l'intervento a cuori di Sud il miglior attacco è R di quadri che libera due prese alla difesa

3SA .... il cane non ha abbaiato

**Board 13**  
North Deals  
Both Vul

	♠ K J 5	
	♥ J 7	
	♦ K Q J 8 4 2	
	♣ K J	
♠ 9 7 3		♠ A 6 4
♥ A 10 8 2		♥ 6 4 3
♦ 9 7 3		♦ A 6
♣ 9 7 3		♣ Q 10 6 5 4
	♠ Q 10 8 2	
	♥ K Q 9 5	
	♦ 10 5	
	♣ A 8 2	

la licita sarà probabilmente a SENSO UNICO  
DEGLI AVVERSARI  
1 quadri 1 cuori 2 quadri 2sa 3 sa  
Ovest, che sa che il compagno ha dei punti e non  
sentendo l'intervento a picche attaccherà a fiori  
battendo il contratto

**Board 14**  
East Deals  
None Vul

3 SA -

♠ 10 5 3		
♥ K 6 4 3 2		
♦ 8 7 5		
♣ K 2		
♠ K J 4		♠ A Q 2
♥ A Q 8		♥ J 10 9
♦ A K 6		♦ J 4 3
♣ 8 7 6 5		♣ Q J 10 9

♠ 9 8 7 6  
♥ 7 5  
♦ Q 10 9 2  
♣ A 4 3

Nord attaccherà a cuori. Ovest prenderà al morto per muover fiori sperando di prendere in controtempo sud.

Ma sud deve ipotizzare che l'unico rientro di nord possa esser il K di fiori per cui prenderà subito e muoverà cuori. Game over